

NOMBRE:

CICLO: Educación Inicial (Prekinder)

OBJETIVO: Tomar conciencia de su cuerpo y sus características

ORIENTACIONES PARA EL ADULTO

1.- Trabajaremos las partes de la cara, para comenzar observen el video e identifiquen juntos las partes del rostro siguiendo la canción "En mi cara tengo"

https://www.youtube.com/watch?v=aAHkte_bdXE

2.- Apoye al niño(a) recortando las partes de la cara y ubicándolas donde corresponde.

3.- Ayude al estudiante a responder autoevaluación

INSTRUCCIONES



COLOREA,

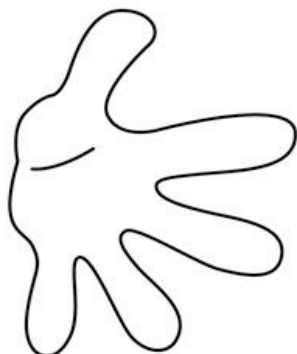


RECORTA

Y PEGA



LAS PARTES DE LA CARA



NOMBRE:

CICLO: Educación Inicial (Prekinder)

OBJETIVO: Tomar conciencia de su cuerpo y sus características

AUTOEVALUACIÓN

¿Cómo lo hice? Evalúa tu desempeño, representa tu respuesta al resolver tu guía.









pintando la mano con el dedito que



SI LO LOGRE

NO LO LOGRE

Indicadores de evaluación		
1.- Observé el video e identifiqué las partes de mi cara		
2.- Recorte las partes de la cara y las pegué en su lugar		

PAUTA DE CORRECCIÓN GUÍA N°2

1.-Reconoce las partes de la cara

Se espera que el alumno(a) identifique las partes de su cara

2.-Pegar los recortes en su lugar

Se espera que el alumno(a) pegue las partes de la cara en su lugar

3.-Responder autoevaluación:

Se espera que el alumno (a) sea capaz de evaluar su aprendizaje y desempeño en la actividad.